




ELEZIONI COMUNALI DEL 06-07 MAGGIO 2012		SCUOLA MATERNA 'COLLINA CASTELLO	SCUOLA MATERNA 'COLLINA CASTELLO	SCUOLA ELEMENTARE 'COLLINA CASTELLO	SCUOLA ELEMENTARE 'COLLINA CASTELLO	SCUOLA MEDIA VIA DEL SALVATORE	SCUOLA MEDIA VIA DEL SALVATORE	SCUOLA ELEMENTARE CORSO ITALIA	SCUOLA ELEMENTARE CORSO ITALIA	SCUOLA ELEMENTARE CORSO ITALIA	SCUOLA ELEMENTARE C/DA SOVERANO	SCUOLA ELEMENTARE C/DA SOVERANO	TOTALI	%
SEZIONE		1	2	3	4	5	6	7	8	9	10	11		
ELETTORI	Maschi	434	446	436	404	370	392	519	547	599	473	449	5.069	50,18%
	Femmine	430	434	440	378	420	414	511	550	563	447	445	5.032	49,82%
	TOTALE	864	880	876	782	790	806	1.030	1.097	1.162	920	894	10.101	
VOTANTI	Maschi	253	240	319	270	199	259	378	406	458	341	325	3.448	49,89%
	Femmine	249	241	328	266	244	261	394	418	414	328	320	3.463	50,11%
	TOTALE	502	481	647	536	443	520	772	824	872	669	645	6.911	68,42%
	% votanti	58,10	54,66	73,86	68,54	56,08	64,52	74,95	75,11	75,04	72,72	72,15		
VOTI NON VALIDI	BIANCHE	5	5	2	4	1	2	1	5	7	3	6	41	0,59%
	NULLE	12	9	19	9	12	7	23	14	22	10	14	151	2,18%
	TOTALE	17	14	21	13	13	9	24	19	29	13	20	192	2,78%
	% Voti non validi	3,39	2,91	3,25	2,43	2,93	1,73	3,11	2,31	3,33	1,94	3,10		

 % calcolata sul totale degli elettori




 % calcolata sul totale dei votanti

Lista n. 1 ALLEANZA DEMOCRATICA Candidato a Sindaco FRANCESCO LO GIUDICE		SCUOLA MATERNA 'COLLINA CASTELLO	SCUOLA MATERNA 'COLLINA CASTELLO	SCUOLA ELEMENTARE 'COLLINA CASTELLO	SCUOLA ELEMENTARE 'COLLINA CASTELLO	SCUOLA MEDIA VIA DEL SALVATORE	SCUOLA MEDIA VIA DEL SALVATORE	SCUOLA ELEMENTARE CORSO ITALIA	SCUOLA ELEMENTARE CORSO ITALIA	SCUOLA ELEMENTARE CORSO ITALIA	SCUOLA ELEMENTARE C/DA SOVERANO	SCUOLA ELEMENTARE C/DA SOVERANO		
SEZIONE		1	2	3	4	5	6	7	8	9	10	11	TOTALI	
Voti di lista senza preferenze		15	29	24	15	6	13	24	27	34	18	16	221	12,14%
1	Alfano Vincenzo	11	4	8	7	17	13	16	11	12	8	7	114	7,13%
2	Amodio Francesco	10	5	1	5	12	24	3	5	3	1	2	71	4,44%
3	Cairo Roberto	26	35	15	56	9	15	29	24	8	14	8	239	14,94%
4	Camera Giuseppe	8	5	13	3	6	25	17	27	11	14	8	137	8,56%
5	Capizzano Rita	7	0	0	0	0	0	0	0	5	0	0	12	0,75%
6	Esposito Pietro	9	14	22	0	8	15	16	8	6	4	2	104	6,50%
7	Falcone Raffaele	0	1	1	0	0	0	1	8	3	0	1	15	0,94%
8	Gallo Antonio	33	16	26	4	7	16	12	23	37	6	9	189	11,81%
9	Guido Alessandro	0	2	11	3	4	8	23	33	4	7	4	99	6,19%
10	Mosciaro Albino	3	6	5	6	3	14	8	8	9	3	2	67	4,19%
11	Paldino Elvira	6	1	7	13	12	16	7	6	20	32	11	131	8,19%
12	Pugliese Francesca	3	2	3	8	4	19	8	5	3	0	0	55	3,44%
13	Ritacco Umile	29	12	7	17	4	13	8	14	6	3	6	119	7,44%
14	Russo Franco	3	4	9	0	7	4	15	15	5	6	10	78	4,88%
15	Savaglia Nadia	3	0	1	1	0	1	3	3	3	3	4	22	1,38%
16	Sisca Luigi	5	11	5	15	3	10	10	5	7	24	53	148	9,25%
TOTALE PREFERENZE		156	118	134	138	96	193	176	195	142	125	127	1600	87,86%
TOTALE VOTI DI LISTA		171	147	158	153	102	206	200	222	176	143	143	1821	

Lista n. 2 SOLIDARIETA' E PARTECIPAZIONE Candidato a Sindaco UMILE BISIGNANO		SCUOLA MATERNA 'COLLINA CASTELLO	SCUOLA MATERNA 'COLLINA CASTELLO	SCUOLA ELEMENTARE 'COLLINA CASTELLO	SCUOLA ELEMENTARE 'COLLINA CASTELLO	SCUOLA MEDIA VIA DEL SALVATORE	SCUOLA MEDIA VIA DEL SALVATORE	SCUOLA ELEMENTARE CORSO ITALIA	SCUOLA ELEMENTARE CORSO ITALIA	SCUOLA ELEMENTARE CORSO ITALIA	SCUOLA ELEMENTARE C/DA SOVERANO	SCUOLA ELEMENTARE C/DA SOVERANO		
SEZIONE		1	2	3	4	5	6	7	8	9	10	11	TOTALI	
Voti di lista senza preferenze		20	24	26	18	20	17	25	37	22	21	32	262	9,50%
1	Algieri Andrea	24	20	46	17	16	13	58	41	70	89	48	442	17,71%
2	Amodio Claudio	3	3	3	3	5	3	9	9	13	33	15	99	3,97%
3	Bisignano Fernando	10	14	29	13	23	8	45	32	48	19	14	255	10,22%
4	Castrovillari Sara	1	0	4	5	2	1	4	25	10	7	21	80	3,21%
5	D'Alessandro M. Umile	27	20	26	23	21	9	22	25	16	9	8	206	8,25%
6	De Luca Pietro	1	2	5	23	0	0	2	2	0	4	1	40	1,60%
7	Falcone Francesco	4	4	7	16	11	7	8	14	18	64	60	213	8,53%
8	Grispo Damiano	24	25	18	15	18	18	23	34	19	21	24	239	9,58%
9	Maiuri Umile	12	10	4	6	27	17	18	14	32	10	10	160	6,41%
10	Migliuri Luciano	6	1	1	14	2	1	0	2	15	25	21	88	3,53%
11	Puzzo Ernesto	1	3	0	19	0	0	6	1	2	1	0	33	1,32%
12	Ritacco Gianluca	5	6	5	8	2	2	13	10	9	8	15	83	3,33%
13	Sangermano Pasquale	11	10	7	5	25	18	14	17	12	21	34	174	6,97%
14	Sireno Fabiana	3	2	3	1	15	2	7	4	21	1	8	67	2,68%
15	Tortorella U. Francesco	4	6	19	2	5	41	4	11	19	9	1	121	4,85%
16	Vocaturro Franco	7	2	4	16	5	4	35	72	39	3	9	196	7,85%
TOTALE PREFERENZE		143	128	181	186	177	144	268	313	343	324	289	2496	90,50%
TOTALE VOTI DI LISTA		163	152	207	204	197	161	293	350	365	345	321	2758	

Lista n. 3 BISIGNANO AL CENTRO Candidato a Sindaco FRANCESCO FUCILE		SCUOLA MATERNA 'COLLINA CASTELLO	SCUOLA MATERNA 'COLLINA CASTELLO	SCUOLA ELEMENTARE 'COLLINA CASTELLO	SCUOLA ELEMENTARE 'COLLINA CASTELLO	SCUOLA MEDIA VIA DEL SALVATORE	SCUOLA MEDIA VIA DEL SALVATORE	SCUOLA ELEMENTARE CORSO ITALIA	SCUOLA ELEMENTARE CORSO ITALIA	SCUOLA ELEMENTARE CORSO ITALIA	SCUOLA ELEMENTARE C/DA SOVERANO	SCUOLA ELEMENTARE C/DA SOVERANO		
SEZIONE		1	2	3	4	5	6	7	8	9	10	11	TOTALI	
Voti di lista senza preferenze		16	22	18	11	13	14	20	24	23	6	13	180	8,41%
1	Vilardi Sandro Tullio	13	8	25	13	20	6	13	19	42	27	42	228	11,63%
2	Amodio Enrico	4	14	25	11	5	10	6	6	9	4	11	105	5,36%
3	Astuni Michele	3	5	13	7	5	2	10	14	5	13	11	88	4,49%
4	Bevagna Vincenzo	0	1	3	0	5	0	4	3	52	2	5	75	3,83%
5	Campise Antonio	4	1	5	1	0	2	22	14	56	15	5	125	6,38%
6	Cariati Franco	10	13	32	12	9	17	12	14	4	11	4	138	7,04%
7	Chiaravalle Francesco	21	22	18	26	8	22	29	21	17	4	6	194	9,90%
8	De Bonis Luca-Antonio	5	2	6	8	7	1	15	5	8	4	2	63	3,21%
9	Esposito Pietro	12	11	11	3	7	7	18	4	18	6	2	99	5,05%
10	Guarnieri Eva	11	6	13	5	4	10	15	13	18	17	2	114	5,82%
11	Gencarelli Cinzia	3	0	3	24	0	1	3	4	0	0	3	41	2,09%
12	Liguori Giuseppe	4	1	2	7	8	1	4	4	4	13	19	67	3,42%
13	Nicoletti Lucantonio	23	27	40	11	9	13	34	24	9	16	17	223	11,38%
14	Rago Elio	10	8	16	6	24	29	23	36	10	7	6	175	8,93%
15	Paterno Vincenzo	5	12	11	5	4	4	12	7	10	16	0	86	4,39%
16	Iaquinta Giuseppe	7	15	20	16	3	5	15	21	17	7	13	139	7,09%
TOTALE PREFERENZE		135	146	243	155	118	130	235	209	279	162	148	1960	91,59%
TOTALE VOTI DI LISTA		151	168	261	166	131	144	255	233	302	168	161	2140	

ELEZIONI COMUNALI 2012

ELETTORI ISCRITTI		10.101		TOTALE SCHEDE BIANCHE	41
VOTANTI		6.911		TOTALE SCHEDE NULLE	151
PERCENTUALE VOTANTI		68,42%		TOTALE VOTI NON VALIDI	192
		<i>Voti con preferenza</i>	<i>Voti di lista senza preferenze</i>	TOTALE VOTI	%
	FRANCESCO LO GIUDICE	1.600	221	1.821	27,10%
	UMILE BISIGNANO	2.496	262	2.758	41,05%
	FRANCESCO FUCILE	1.960	180	2.140	31,85%