



ELEZIONI AMMINISTRATIVE BISIGNANO 11 GIUGNO 2017

LISTA N. 1



VOTI

LISTA N. 2



VOTI

LISTA N. 3



VOTI

| | | | | | |
|------|-------|------|-------|------|-------|
| 2017 | 2.050 | 2017 | 2.808 | 2017 | 1.668 |
| 2012 | 2.140 | 2012 | 1.821 | 2012 | 2.785 |

I VOTI DELLA LISTA N. 1 E N. 2 DEL 2012 SONO ATTRIBUITI AL CANDIDATO A SINDACO MENTRE LA N. 3 E' STESSA LISTA CON DIVERSO CANDIDATO

Elaborazione Carmelo De Marco

ELEZIONE DEL SINDACO E DEL CONSIGLIO COMUNALE DI BISIGNANO 11 GIUGNO 2017

RIEPILOGO DATI GENERALI ELETTORI

| ELETTORI | SEZ.1 | SEZ.2 | SEZ.3 | SEZ.4 | SEZ.5 | SEZ.6 | SEZ.7 | SEZ.8 | SEZ.9 | SEZ.10 | SEZ.11 | TOTALI | % |
|-----------|-------|-------|-------|-------|-------|-------|-------|-------|-------|--------|--------|--------|-------|
| MASCHI | 425 | 443 | 426 | 401 | 365 | 386 | 521 | 584 | 638 | 508 | 445 | 5.142 | 50,34 |
| FEMMINE | 404 | 433 | 449 | 383 | 389 | 418 | 528 | 565 | 596 | 455 | 452 | 5.072 | 49,66 |
| TOTALI | 829 | 876 | 875 | 784 | 754 | 804 | 1.049 | 1.149 | 1.234 | 963 | 897 | 10.214 | |
| % MASCHI | 51,27 | 50,57 | 48,69 | 51,15 | 48,41 | 48,01 | 49,67 | 50,83 | 51,70 | 52,75 | 49,61 | 50,34 | |
| % FEMMINE | 48,73 | 49,43 | 51,31 | 48,85 | 51,59 | 51,99 | 50,33 | 49,17 | 48,30 | 47,25 | 50,39 | 49,66 | |

| GENERALE VOTANTI | Nr. | % VOTANTI |
|------------------|--------|-----------|
| VOTANTI MASCHI | 5.142 | 50,34 |
| VOTANTI FEMMINE | 5.072 | 49,66 |
| TOTALE VOTANTI | 10.214 | 100,00 |




| TOTALE VOTI NON VALIDI | Nr. | % RIFERITI AI VOTANTI |
|------------------------|-----|-----------------------|
| SCHEDE BIANCHE | 24 | 0,36 |
| SCHEDE NULLE | 88 | 1,33 |
| SCHEDE CONTESTATE | 0 | 0,00 |
| TOTALE VOTI NON VALIDI | 0 | 0,00 |
| TOTALE VOTANTI | 0 | 0,00 |
| TOTALE VOTI VALIDI | 0 | 0,00 |

RIEPILOGO DETTAGLIATO VOTANTI

| VOTANTI | MASCHI | FEMMINE | TOTALE VOTANTI | TOTALE ELETTORI | % VOTANTI |
|---------------|--------------|--------------|----------------|-----------------|--------------|
| SEZ. 1 | 220 | 219 | 439 | 829 | 52,96 |
| SEZ. 2 | 203 | 203 | 406 | 876 | 46,35 |
| SEZ. 3 | 306 | 322 | 628 | 875 | 71,77 |
| SEZ. 4 | 253 | 252 | 505 | 784 | 64,41 |
| SEZ. 5 | 177 | 189 | 366 | 754 | 48,54 |
| SEZ. 6 | 236 | 250 | 486 | 804 | 60,45 |
| SEZ. 7 | 374 | 394 | 768 | 1.049 | 73,21 |
| SEZ. 8 | 411 | 428 | 839 | 1.149 | 73,02 |
| SEZ. 9 | 466 | 432 | 898 | 1.234 | 72,77 |
| SEZ. 10 | 344 | 322 | 666 | 963 | 69,16 |
| SEZ. 11 | 319 | 318 | 637 | 897 | 71,01 |
| TOTALE | 3.309 | 3.329 | 6.638 | 10.214 | 64,99 |

ELEZIONE DEL SINDACO E DEL CONSIGLIO COMUNALE DI BISIGNANO 11 GIUGNO 2017

VOTI SOLO CANDIDATI

| LISTA E CANDIDATO | | | | | | | | | | | | | | | | TOTALI SINDACO | % VOTI VALIDI | TOTALI SINDACO 2012 | % VOTI 2012 | INCREMENTO |
|-------------------|---|--------|------------|------------|------------|------------|------------|------------|------------|------------|------------|------------|----------------|---------------|---------------------|----------------|---------------|---------------------|-------------|------------|
| N. Lis. | DESCRIZIONE LISTA | SEZ. 1 | SEZ. 2 | SEZ. 3 | SEZ. 4 | SEZ. 5 | SEZ. 6 | SEZ. 7 | SEZ. 8 | SEZ. 9 | SEZ. 10 | SEZ. 11 | TOTALI SINDACO | % VOTI VALIDI | TOTALI SINDACO 2012 | % VOTI 2012 | INCREMENTO | | | |
| 1 |  <p>INSIEME PER IL BUON GOVERNO CANDIDATO A SINDACO FUCILE FRANCESCO</p> | VOTI | 174 | 141 | 227 | 158 | 129 | 152 | 284 | 209 | 240 | 182 | 154 | 2.050 | 31,41 | 2.140 | 31,85 | -0,44 | | |
| 2 |  <p>ENERGIA PER IL CAMBIAMENTO CANDIDATO A SINDACO LO GIUDICE FRANCESCO</p> | VOTI | 164 | 151 | 239 | 198 | 125 | 206 | 320 | 361 | 436 | 281 | 327 | 2.808 | 43,03 | 1.821 | 27,1 | 15,93 | | |
| 3 |  <p>SOLIDARIETA' E PARTECIPAZIONE CANDIDATO A SINDACO BISIGNANO STEFANIA</p> | VOTI | 92 | 105 | 151 | 143 | 106 | 123 | 146 | 255 | 205 | 196 | 146 | 1.668 | 25,56 | 2.785 | 41,05 | -15,49 | | |
| TOTALI | | | 430 | 397 | 617 | 499 | 360 | 481 | 750 | 825 | 881 | 659 | 627 | 6.526 | 100% | | | | | |

I VOTI DELLA LISTA N. 1 E N. 2 DEL 2012 SONO ATTRIBUITI AL CANDIDATO A SINDACO MENTRE LA N. 3 E' STESSA LISTA CON DIVERSO CANDIDATO

LISTA N. 1



VOTI 2050

ELEZIONE DEL SINDACO E DEL CONSIGLIO COMUNALE DI
BISIGNANO 11 GIUGNO 2017

| CANDIDATO | | VOTI VALIDI DI PREFERENZA | | | | | | | | | | | T O T A L I |
|-----------|-----------------------|---------------------------------|---------------------------------|---------------------------------|---------------------------------|---------------------------------|---------------------------------|---------------------------------|---------------------------------|---------------------------------|---------------------------------|-----------------------------------|----------------------------|
| N. | COGNOME E NOME | S E Z I O N E | S E Z I O N E | S E Z I O N E | S E Z I O N E | S E Z I O N E | S E Z I O N E | S E Z I O N E | S E Z I O N E | S E Z I O N E | S E Z I O N E | S E Z I O N E | |
| | | 1 | 2 | 3 | 4 | 5 | 6 | 7 | 8 | 9 | 10 | 11 | |
| 1 | ALGIERI ANDREA | 54 | 20 | 48 | 38 | 31 | 32 | 91 | 48 | 81 | 91 | 42 | 576 |
| 2 | AMODIO ENRICO | 5 | 5 | 7 | 7 | 1 | 13 | 10 | 4 | 6 | 8 | 11 | 77 |
| 3 | CALVELLI FRANCESCO | 7 | 7 | 16 | 3 | 11 | 13 | 11 | 19 | 13 | 8 | 4 | 112 |
| 4 | CAPALBO VERONIQUE | 34 | 20 | 37 | 16 | 25 | 27 | 27 | 31 | 15 | 20 | 16 | 268 |
| 5 | CHIARAVALLE FRANCESCO | 17 | 25 | 22 | 27 | 10 | 20 | 46 | 19 | 24 | 10 | 11 | 231 |
| 6 | DE MARCO STEFANIA | 12 | 8 | 24 | 13 | 19 | 12 | 56 | 38 | 44 | 6 | 7 | 239 |
| 7 | ESPOSITO PIETRO | 19 | 22 | 36 | 14 | 8 | 27 | 25 | 13 | 5 | 8 | 4 | 181 |
| 8 | GALLO ANTONIO | 32 | 27 | 37 | 13 | 7 | 14 | 16 | 25 | 29 | 10 | 9 | 219 |
| 9 | GUARNIERI EVA | 28 | 12 | 24 | 19 | 12 | 27 | 43 | 38 | 29 | 7 | 9 | 248 |
| 10 | AUGIERI ROSSELLA | 11 | 6 | 13 | 19 | 9 | 19 | 26 | 11 | 40 | 11 | 16 | 181 |
| 11 | PACARO ANTONELLA | 5 | 11 | 20 | 7 | 11 | 22 | 18 | 19 | 18 | 32 | 34 | 197 |
| 12 | PATERNO FEDERICA | 35 | 38 | 40 | 33 | 18 | 8 | 27 | 18 | 17 | 44 | 9 | 287 |
| 13 | PUTERIO MARIA ASSUNTA | 8 | 10 | 24 | 7 | 9 | 4 | 46 | 18 | 30 | 4 | 13 | 173 |
| 14 | RAGO ELIO | 7 | 9 | 10 | 13 | 29 | 14 | 30 | 29 | 7 | 6 | 4 | 158 |
| 15 | RITACCO GIANLUCA | 5 | 7 | 9 | 7 | 2 | 3 | 15 | 5 | 15 | 4 | 5 | 77 |
| 16 | VILARDI SANDRO TULLIO | 8 | 5 | 17 | 13 | 12 | 1 | 20 | 24 | 44 | 7 | 47 | 198 |
| | TOTALE | 287 | 232 | 384 | 249 | 214 | 256 | 507 | 359 | 417 | 276 | 241 | 3422 |
| | | | | | | | | | | | | TOTALI PREFERENZE ESPRESSE | 3422 |

Elaborazione Carmelo De Marco

LISTA N. 2



VOTI 2808

ELEZIONE DEL SINDACO E DEL CONSIGLIO COMUNALE DI
BISIGNANO 11 GIUGNO 2017

| CANDIDATO | | VOTI VALIDI DI PREFERENZA | | | | | | | | | | | | |
|-----------|--------------------------------------|---------------------------------|---------------------------------|---------------------------------|---------------------------------|---------------------------------|---------------------------------|---------------------------------|---------------------------------|---------------------------------|---------------------------------|---------------------------------|-----------------------------------|-------------|
| N. | COGNOME E NOME | S E Z I O N E | S E Z I O N E | S E Z I O N E | S E Z I O N E | S E Z I O N E | S E Z I O N E | S E Z I O N E | S E Z I O N E | S E Z I O N E | S E Z I O N E | S E Z I O N E | T O T A L I | |
| | | 1 | 2 | 3 | 4 | 5 | 6 | 7 | 8 | 9 | 10 | 11 | | |
| 1 | NICOLETTI LUCANTONIO | 33 | 42 | 52 | 24 | 29 | 31 | 53 | 47 | 71 | 45 | 44 | 471 | |
| 2 | AMMIRATA ANTONIO DETTO TONY | 15 | 4 | 15 | 25 | 13 | 17 | 35 | 30 | 34 | 48 | 47 | 283 | |
| 3 | AMODIO GINA | 31 | 17 | 15 | 24 | 16 | 22 | 54 | 65 | 114 | 35 | 19 | 412 | |
| 4 | BAFFA GIANNICOLA | 5 | 4 | 6 | 33 | 10 | 13 | 14 | 14 | 17 | 16 | 6 | 138 | |
| 5 | BALESTRIERI PIERFRANCESCO | 20 | 23 | 20 | 7 | 5 | 45 | 24 | 23 | 20 | 17 | 28 | 232 | |
| 6 | COSCHIGNANO FRANCESCA | 14 | 10 | 24 | 60 | 11 | 6 | 35 | 76 | 35 | 18 | 19 | 308 | |
| 7 | FAZZINGA GIANFRANCO | 5 | 7 | 20 | 1 | 3 | 7 | 7 | 10 | 20 | 7 | 1 | 88 | |
| 8 | FUSARO GRAZIANO | 12 | 20 | 49 | 19 | 12 | 23 | 48 | 73 | 124 | 57 | 56 | 493 | |
| 9 | GALLO ORNELLA | 29 | 26 | 57 | 23 | 22 | 26 | 35 | 32 | 43 | 52 | 33 | 378 | |
| 10 | GUIDO FRANCESCO | 7 | 3 | 2 | 19 | 7 | 3 | 22 | 21 | 28 | 18 | 30 | 160 | |
| 11 | LUCIEI FRANCESCA CRISTINA IN DE LUCA | 2 | 1 | 7 | 2 | 5 | 4 | 3 | 10 | 25 | 14 | 121 | 194 | |
| 12 | PIRILLO FRANCESCA | 23 | 17 | 34 | 18 | 21 | 83 | 61 | 42 | 29 | 44 | 33 | 405 | |
| 13 | PONTEDORO FRANCESCO | 9 | 5 | 3 | 4 | 6 | 21 | 23 | 8 | 12 | 11 | 5 | 107 | |
| 14 | PREZIOSO ALESSIA | 11 | 20 | 19 | 16 | 13 | 22 | 31 | 48 | 105 | 48 | 19 | 352 | |
| 15 | PREZIOSO MARCELLO | 8 | 8 | 9 | 8 | 5 | 7 | 27 | 32 | 32 | 7 | 15 | 158 | |
| 16 | STRAFACE FRANCESCO | 21 | 7 | 27 | 24 | 18 | 11 | 30 | 45 | 32 | 19 | 31 | 265 | |
| | TOTALE | 245 | 214 | 359 | 307 | 196 | 341 | 502 | 576 | 741 | 456 | 507 | 4444 | |
| | | | | | | | | | | | | | TOTALI PREFERENZE ESPRESSE | 4444 |

Elaborazione Carmelo De Marco

LISTA N. 3



VOTI 1668

ELEZIONE DEL SINDACO E DEL CONSIGLIO COMUNALE DI
BISIGNANO 11 GIUGNO 2017

| CANDIDATO | | VOTI VALIDI DI PREFERENZA | | | | | | | | | | | |
|-----------|----------------------------|---------------------------------|---------------------------------|---------------------------------|---------------------------------|---------------------------------|---------------------------------|---------------------------------|---------------------------------|---------------------------------|---------------------------------|-----------------------------------|----------------------------|
| N. | COGNOME E NOME | S E Z I O N E | S E Z I O N E | S E Z I O N E | S E Z I O N E | S E Z I O N E | S E Z I O N E | S E Z I O N E | S E Z I O N E | S E Z I O N E | S E Z I O N E | S E Z I O N E | T O T A L I |
| | | 1 | 2 | 3 | 4 | 5 | 6 | 7 | 8 | 9 | 10 | 11 | |
| 1 | AMODIO CLAUDIO | 3 | 7 | 10 | 6 | 1 | 4 | 14 | 15 | 28 | 33 | 9 | 130 |
| 2 | BISIGNANO FERNANDO | 3 | 5 | 14 | 2 | 6 | 5 | 20 | 19 | 24 | 8 | 11 | 117 |
| 3 | BISIGNANO UMILE | 23 | 19 | 52 | 60 | 25 | 29 | 33 | 72 | 57 | 52 | 41 | 463 |
| 4 | CAIRO ISABELLA | 30 | 42 | 40 | 33 | 16 | 17 | 32 | 41 | 105 | 28 | 18 | 402 |
| 5 | D'ALESSANDRO MARIO UMILE | 8 | 23 | 28 | 13 | 17 | 7 | 29 | 30 | 21 | 14 | 10 | 200 |
| 6 | FUSARO EUGENIO | 5 | 13 | 6 | 5 | 12 | 13 | 1 | 12 | 9 | 18 | 10 | 104 |
| 7 | LANZONE ALESSANDRA | 12 | 1 | 13 | 0 | 2 | 7 | 1 | 14 | 3 | 3 | 9 | 65 |
| 8 | MAIURI MARIA | 12 | 7 | 16 | 20 | 22 | 21 | 21 | 24 | 33 | 11 | 3 | 190 |
| 9 | MIA' ANTONELLA | 5 | 5 | 12 | 23 | 3 | 10 | 7 | 26 | 24 | 42 | 42 | 199 |
| 10 | MIGLIURI LUCIANO | 4 | 3 | 2 | 3 | 4 | 1 | 1 | 4 | 8 | 32 | 17 | 79 |
| 11 | PAFFILE CARMEN | 6 | 3 | 10 | 11 | 21 | 21 | 39 | 19 | 32 | 53 | 38 | 253 |
| 12 | RITACCO MARCELLO | 6 | 6 | 3 | 18 | 10 | 4 | 0 | 3 | 3 | 6 | 8 | 67 |
| 13 | SANGERMANO PASQUALE | 7 | 8 | 5 | 2 | 9 | 21 | 7 | 6 | 10 | 8 | 17 | 100 |
| 14 | SITA MARIA ROSARIA | 10 | 18 | 27 | 11 | 20 | 32 | 19 | 51 | 38 | 26 | 11 | 263 |
| 15 | TORTORELLA UMILE FRANCESCO | 3 | 6 | 7 | 1 | 5 | 22 | 8 | 12 | 10 | 3 | 1 | 78 |
| 16 | VOCATURO FRANCO | 9 | 5 | 5 | 7 | 1 | 3 | 17 | 53 | 9 | 5 | 4 | 118 |
| | TOTALE | 146 | 171 | 250 | 215 | 174 | 217 | 249 | 401 | 414 | 342 | 249 | 2828 |
| | | | | | | | | | | | | TOTALI PREFERENZE ESPRESSE | 2828 |

Elaborazione Carmelo De Marco